

SuperFlow

Gebruiksaanwijzing Nederlands



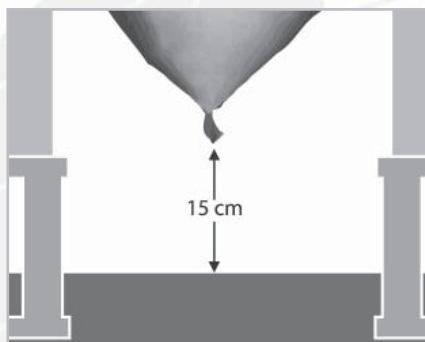
SYNPACK

info@synpack.nl

www.synpack.nl




1. Draai de schroefdop open om de CairgoBag op te blazen.



2. Plaats de CairgoBag minstens 15 cm. boven de vloer om wrijving tijdens transport te vermijden.



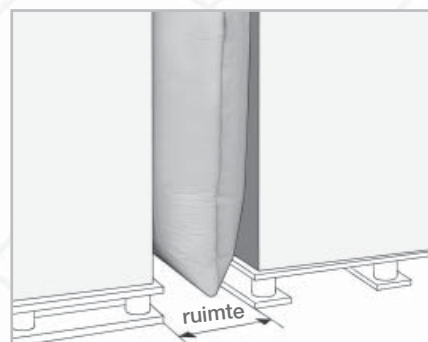
3. Opblazen: wanneer lucht uit de achterkant van het pistool komt, is de gewenste druk bereikt.




4. Verwijder het pistool en draai de schroefdop vast. Controleer of de dop stevig vast zit.



5. Het buffermateriaal dient enigszins boven de lading uit te steken.



6. Maten in cm.:
Breedte v.d. zak 60 75 90 120 150
Max. ruimte 25 30 35 45 55



7. Schroef de dop los voor ontluchting.



8. Om de CairgoBag te repositioneren of te ontlichten druk de klep naar binnen.



9. Berg de stuwzak met gesloten dop op.